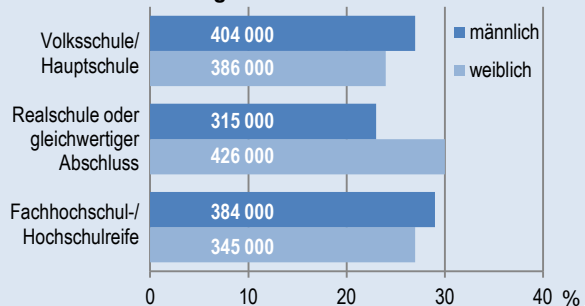


Bevölkerung...

...in Privathaushalten in Schleswig-Holstein 2017 nach Altersgruppen

Alter von ... bis unter ... Jahren	Insgesamt		Darunter weiblich	
	1 000	%	1 000	%
unter 15	377	13	184	13
15 - 25	301	11	142	10
25 - 35	323	11	156	11
35 - 45	336	12	174	12
45 - 55	478	17	241	17
55 - 65	383	13	199	14
65 und mehr	648	23	350	24
Insgesamt	2 845	100	1 445	100

Bevölkerung in Privathaushalten in Schleswig-Holstein 2017 nach höchstem allgemeinbildenden Schulabschluss



Personen ohne Angabe zur Art des Schulabschlusses sowie ohne Schulabschluss sind nicht einbezogen.

Familien...

...in Schleswig-Holstein 2017 nach Familientyp

Familientyp	Insgesamt	Darunter mit ... Kind(ern)	
		1	2
		1 000	
Ehepaare	261	115	110
Lebensgemeinschaften	32	20	9
Alleinerziehende	89	57	25
darunter alleinerziehende Mütter	75	47	21
Insgesamt	382	193	144

Erwerbstätige in Privathaushalten...

...in Hamburg 2017 nach geleisteten Wochenarbeitsstunden

Mit ... normalerweise geleisteten Wochenarbeitsstunden	Insgesamt	Davon	
		weiblich	männlich
		1 000	
1 - 9	61	39	23
10 - 20	193	146	47
21 - 31	172	143	30
32 - 35	75	45	30
36 - 39	273	125	148
40	423	132	291
41 und mehr	218	46	172
Insgesamt	1 416	675	741

Erwerbstätige in Privathaushalten...

...in Schleswig-Holstein 2017 nach geleisteten Wochenarbeitsstunden

Mit ... normalerweise geleisteten Wochenarbeitsstunden	Insgesamt	Davon	
		weiblich	männlich
		1 000	
1 - 9	29	19	10
10 - 20	110	75	35
21 - 31	105	83	22
32 - 35	59	35	25
36 - 39	164	73	91
40	332	126	206
41 und mehr	163	47	116
Insgesamt	963	457	505

Der Mikrozensus ist eine jährliche Stichprobenerhebung bei rund 1 % der Bevölkerung in Deutschland. Die Befragungsergebnisse werden auf die Gesamtbevölkerung entsprechend der auf dem Zensus 2011 basierenden Bevölkerungsfortschreibung hochgerechnet.

Herausgeber:
Statistisches Amt für Hamburg und Schleswig-Holstein
Steckelhörn 12, 20457 Hamburg

Auskünfte:
Telefon: 040 42831-1766
E-Mail: info@statistik-nord.de

Bestellungen:
Telefon: 040 42831-1701
E-Mail: kundenmanagement@statistik-nord.de
Internet: www.statistik-nord.de



Stand: April 2019

© Vervielfältigung und Verbreitung, auch auszugsweise, mit Quellenangabe gestattet.

Der Mikrozensus auf einen Blick

Hamburg und Schleswig-Holstein



STATISTIKAMT NORD

Statistisches Amt
für Hamburg und Schleswig-Holstein

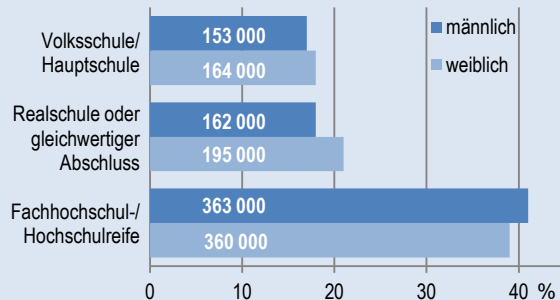


Bevölkerung...

...in Privathaushalten in Hamburg 2017 nach Altersgruppen

Alter von ... bis unter ... Jahren	Insgesamt		Darunter weiblich	
	1 000	%	1 000	%
unter 15	253	14	123	13
15 - 25	173	10	88	10
25 - 35	306	17	152	16
35 - 45	268	15	134	15
45 - 55	275	15	137	15
55 - 65	207	12	106	12
65 und mehr	325	18	183	20
Insgesamt	1 808	100	922	100

Bevölkerung in Privathaushalten in Hamburg 2017 nach höchstem allgemeinbildenden Schulabschluss



Personen ohne Angabe zur Art des Schulabschlusses sowie ohne Schulabschluss sind nicht einbezogen.

Familien...

...in Hamburg 2017 nach Familientyp

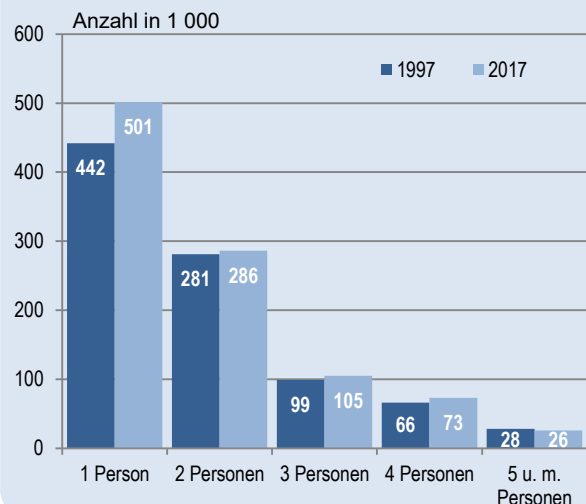
Familientyp	Ins- gesamt	Darunter mit ... Kind(ern)	
		1	2
	1 000		
Ehepaare	150	67	62
Lebensgemeinschaften	22	15	5
Alleinerziehende	64	42	18
darunter alleinerziehende Mütter	56	36	16
Insgesamt	236	124	85

Privathaushalte...

...in Hamburg 2017 nach Haushaltsnettoeinkommen

Haushalts- nettoeinkommen von ... bis unter ... Euro	Ins- gesamt	Davon	
		Ein- personen- haushalte	Mehr- personen- haushalte
	1 000	%	
unter 300	/	/	/
300 - 700	21	92	/
700 - 900	50	95	/
900 - 1 300	116	87	13
1 300 - 1 500	55	79	21
1 500 - 1 700	61	74	26
1 700 - 2 000	89	64	36
2 000 - 2 300	84	58	42
2 300 - 2 600	68	47	53
2 600 - 3 200	105	37	63
3 200 - 4 500	137	20	80
4 500 und mehr	148	13	87
Sonstige Haushalte ¹	54	35	65
Insgesamt	992	51	49

Privathaushalte in Hamburg nach der Größe



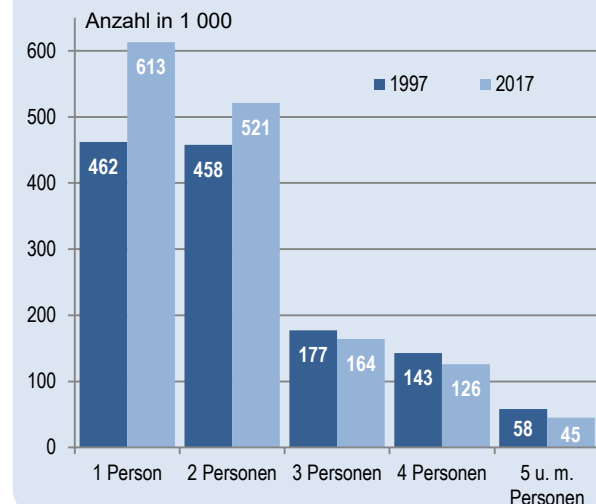
¹ Haushalte, in denen mindestens eine Person in ihrer Haupttätigkeit selbstständige(r) Landwirt(in) ist, sowie ohne Angabe;
/= keine Angabe, da Zahl nur eingeschränkt aussagefähig

Privathaushalte...

...in Schleswig-Holstein 2017 nach Haushaltsnettoeinkommen

Haushalts- nettoeinkommen von ... bis unter ... Euro	Ins- gesamt	Davon	
		Ein- personen- haushalte	Mehr- personen- haushalte
	1 000	%	
unter 300	5	/	/
300 - 700	46	95	/
700 - 900	71	95	/
900 - 1 300	154	82	18
1 300 - 1 500	88	75	25
1 500 - 1 700	91	67	33
1 700 - 2 000	123	59	42
2 000 - 2 300	105	43	57
2 300 - 2 600	100	29	71
2 600 - 3 200	163	20	80
3 200 - 4 500	226	10	90
4 500 und mehr	178	6	94
Sonstige Haushalte ¹	120	28	72
Insgesamt	1 470	42	58

Privathaushalte in Schleswig-Holstein nach der Größe



¹ Haushalte, in denen mindestens eine Person in ihrer Haupttätigkeit selbstständige(r) Landwirt(in) ist, sowie ohne Angabe;
/= keine Angabe, da Zahl nur eingeschränkt aussagefähig